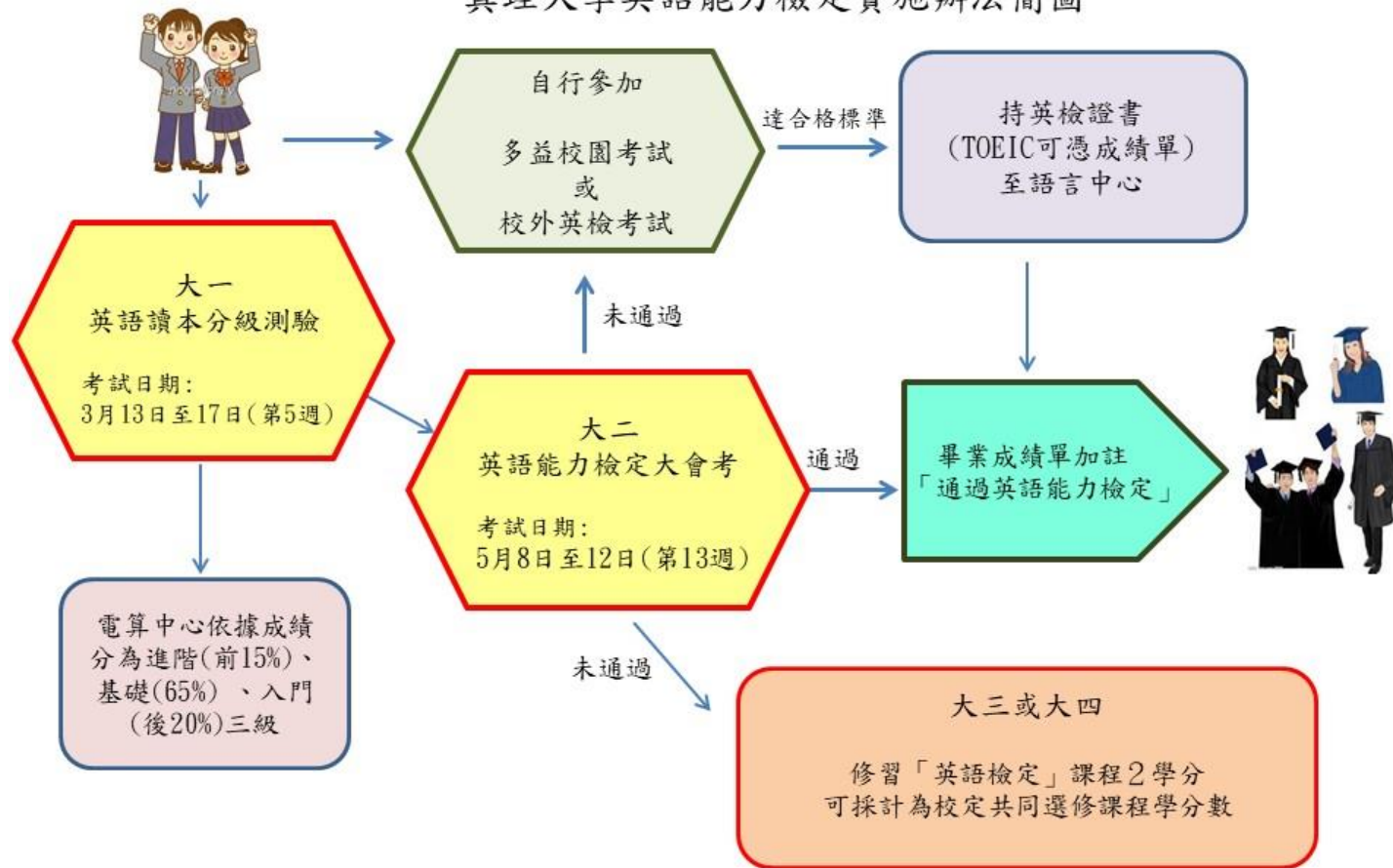


英語能力檢定 大會考介紹



真理大學英語能力檢定實施辦法簡圖



1. 詳細內容請參照“真理大學英語能力檢定實施辦法”。
2. 英美語文學學系、觀光事業學系,依系上辦法規定。

校外 英語檢定考試



通過標準

檢定考試名稱	合格標準
1.多益測驗 (TOEIC)	500分 (含) 以上
2.全民英檢 (GEPT)、網路全民英檢 (NETPAW)、全球英檢(GET)	中級初試 (含) 以上
3.托福 (TOEFL)	* 紙筆型態 (PBT) : 424分 (含) 以上 * 網路型態 (IBT) : 37分 (含) 以上
4.大學校院英語能力測驗 (CSEPT)	第一級 140分 (含) 以上
5.雅思(IELTS)	3.5級 (含) 以上

英語能力檢定大會考

考試題型、通過標準

測驗項目	聽力測驗	閱讀能力測驗
總題數	45題	40題
總作答時間	約20分鐘	45分鐘
測驗內容	看圖辨義 問答 簡短對話	詞彙和結構 段落填空 閱讀理解
滿分	120	120
通過標準	兩項測驗成績總和達160分 且其中任一項成績不低於72分	



大會考 考試範圍



Live ABC 英檢多益學習

(手機/平板/電腦使用)

全民英檢：

初 級：20回

中 級：1-10回



中高級：12回

多 益：20回

新制多益：7回

使用手機--Live ABC英語學習系統



Android設定桌面圖示說明

1

真理大學

2

行政單位

3

教務處→ 語言中心

4

線上英語學習、檢測→ Live ABC 英檢、多益學習



Android設定桌面圖示說明

Step 1：請點選畫面下方圖示 (紅框處)



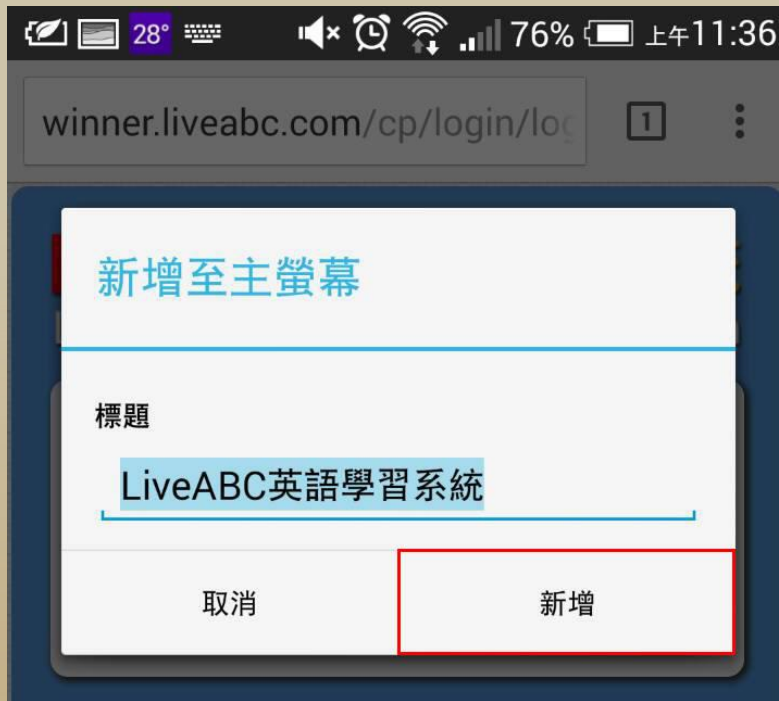
Android設定桌面圖示說明

Step 2：點選後即可看到下方畫面，點選「新增至主螢幕」之選項



Android設定桌面圖示說明

Step 3：使用預設名稱或修改名稱，完成後點選「新增」



Android設定桌面圖示說明


Step 4：完成上述設定後，在您的行動裝置的桌面尋找該圖示



IOS設定桌面圖示流程說明



Step 1：請點選畫面下方圖示 (紅框處)



IOS設定桌面圖示流程說明

Step 2：點選後即可看到下方畫面，點選「加入主畫面」之選項



IOS設定桌面圖示流程說明

Step 3：使用預設名稱或修改名稱，完成後點選「新增」



IOS設定桌面圖示流程說明

Step 4：完成上述設定後，在您的行動裝置的桌面尋找該圖示



Live ABC英語學習系統



LiveABC 英語學習系統
LiveABC English Learning System

帳號：

密碼：

(英文字母大小寫都可以)

Live ABC英語學習系統



學生練習區

考場清單

學習記錄

認識英檢網

使用說明



學生練習區



系統題庫

全民英檢
初級

聽力閱讀

全民英檢
中級

聽力閱讀

全民英檢
中高級

聽力閱讀

TOEIC

聽力閱讀

Toeic2018

聽力閱讀

學生練習區 系統題庫 -
全民英檢 [中級] 聽力閱讀

回數	題目
1	進入練習
2	進入練習
3	進入練習
4	進入練習
5	進入練習
6	進入練習
7	進入練習

考試範圍：
中級1~10回



考生注意事項

★當日請攜帶2B鉛筆、橡皮擦。

★請依規定時間入場。

★相關內容請參閱語言中心網頁。

(學校首頁→行政單位→教務處→語言中心)